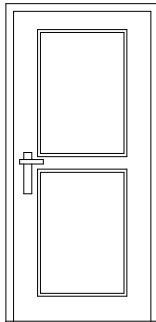

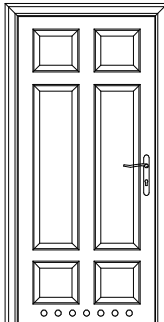

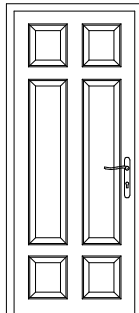


Rodzaj wyrobu			Drzwi zewnętrzne antywłam. drewn.	Drzwi wewnętrzne stalowe ppoż EI30	Drzwi wewnętrzzlokalowe drewniane z ościeżnicami według wzorów istniejących drzwi		
Norma PN/B							
Typ. nieznormaliz.							
Cecha			DZ-90	D-90- EI30	D-80	D90-ł	D-80
Schemat okna lub drzwi							
Wymiary	w świetle muru	S _m	101	101	91	101	91
		H _m	210	181	205	205	205
	w świetle ościeży	S ₀					
		H ₀					
Grubość szkła							
Rodzaj okucia							
Przy gr. muru							
Lewe czy prawe			L P	L P	L P	L P	L P
Ilość na kondygnacji	Piwnice			- 1			
	Parter		- 1		1 -	1 -	1 -
	Poddasze						
Ilość			- 1	- 1	1 -	1 -	1 -
Razem szt. stolarki			1	1	1	1	1
Uwagi			U _{max} = 1,3 W/(m²·K)				drzwi bez ościeżnic

PRACOWNIA PROJEKTOWA urbi Elk, ul. Moniuszki 3/7, tel. 693 995 255			
OBIEKT ADRES	Remont części pomieszczeń użytkowych na parterze budynku delegatury WUOZ w Elku na dz. geod. nr 205/11, przy ul. A. Mickiewicza 11		skala 1: 50
INWESTOR	Wojewódzki Urząd Ochrony Zabytków w Olsztynie		data:07.2025
TYTUŁ RYSUNKU	Zestawienie stolarki drzwiowej		rys. nr A6
PROJEKTANT KONSTRUKCJI	mgr inż. Zdzisław Strupiński	SUW - 25/90	
SPRAWDZAJĄCY KONSTRUKCJI	inż. Augustyn Łotowski	Bł 4/75 SUW-84/81	
WSPÓŁPRACA	mgr inż. arch. Mirosław Zadroga		
	IMIĘ I NAZWISKO	NR UPRAWN.	PODPIS